

Prefeitura Municipal de Iguatama

Passos para emissão da segunda via de débitos.

- 1º - Escolher a opção, no menu, Guias Diversas
- 2º - Selecionar o Cadastro Empresas
- 3º - Clicar no botão CPF/CNPJ/Inscrição Municipal
- 4º - Informar o CNPJ e/ou Inscrição Municipal
- 5º - Clicar em consultar
- 6º - Selecionar empresa desejada
- 7º - Irá retornar na tela anterior com o número da Inscrição selecionada
- 8º - Informe o Código de Segurança e clique no botão consultar.
- 9º - Irá aparecer o(s) débito(s) referente à inscrição selecionada.
- 10º - Agora é só selecionar o(s) débito(s) e clicar no botão acima imprimir.

ISS - WEB

Inscrição:

CPF/CNPJ:

Senha:

[Esqueci minha senha](#)

SERVIÇOS ON-LINE

- Tela Inicial
- Carta de Anuência
- Certidão Contribuinte
- Certidão Imóvel
- Certidão Valor Venal
- Consultar Débito IPTU
- Guia IPTU
- Guias Diversas**
- Guia Protesto
- Protocolo
- Validar Certidão

Guias Diversas

2º Cadastro: Empresa


3º CPF/CNPJ

Inscrição:

Código Segurança:

- 1º - Clicar em Guias Diversas
- 2º - Selecionar o Cadastro Empresas
- 3º - Clicar no botão CPF/CNPJ
- 4º - Informar o CNPJ
- 5º - Clicar em consultar
- 6º - Selecionar empresa desejada
- 7º - Irá retornar na tela anterior com o número da Inscrição selecionada
- 8º - Informe o Código de Segurança e clique no botão consultar.
- 9º - Irá aparecer o(s) débito(s) referente a inscrição selecionada.
- 10º - Agora é só selecionar o(s) débito(s) e clicar no botão acima imprimir.

Prefeitura Municipal de Iguatama



ISS - WEB

Inscrição:

CPF/CNPJ:

Senha:

[Esqueci minha senha](#)

Consultar por CPF/CNPJ

CPF/CNPJ


4º

5º

SERVIÇOS ON-LINE

Tela Inicial

Carta de Anuência



ISS - WEB

Inscrição:

CPF/CNPJ:

Senha:

[Esqueci minha senha](#)

SERVIÇOS ON-LINE

Tela Inicial

Carta de Anuência

Certidão Contribuinte

Certidão Imóvel

Certidão Valor Venal

Consultar Débito IPTU

Guia IPTU

Guia Diversas

Guia Protesto

Protocolo

Validar Certidão

Validar NFA

Guias Diversas

Cadastro: EMPRESAS E AUTÔNOMOS

Distrito: MUNICIPIO

Endereço: 6º

Inscrição:

Contribuinte:


Validade Até: 17/08/2021

	Nro Guia	Parcela	Dívida	Ano	Mês	Vencimento
<input type="checkbox"/>	48919	1	ISSQN ANUAL / TLLF	2021	1	13/05/2021
<input type="checkbox"/>	47584	1	ISSQN ANUAL / TLLF	2020	1	13/03/2020

CONFIGURAÇÃO IMPRESSÃO

- * Imprimir em impressora jato de tinta ou laser em qualidade normal.
- * Utilize folha A4 (210 x 297 mm) ou Carta (216 x 279 mm).
- * Retirar as Margens, Cabeçalhos e Rodapés da configuração de página.

Prefeitura Municipal de Iguatama



ISS - WEB

Inscrição:

CPF/CNPJ:

Senha:

[Esqueci minha senha](#)

Serviços On-Line

- Tela Inicial
- Carta de Anuência
- Certidão Contribuinte
- Certidão Imóvel
- Certidão Valor Venal
- Consultar Débito IPTU
- Guia IPTU
- Guia Diversas
- Guia Protesto
- Protocolo
- Validar Certidão
- Validar NFA

Guias Diversas

Cadastro: EMPRESAS E AUTÔNOMOS

Distrito: MUNICIPIO

Endereço: 6°

Inscrição:

Contribuinte:

Validade Até: 17/08/2021

		Nro Guia	Parcela	Dívida	Ano	Mês	Vencimento
	<input type="checkbox"/>	48919	1	ISSQN ANUAL / TLLF	2021	1	13/05/2021
	<input type="checkbox"/>	47584	1	ISSQN ANUAL / TLLF	2020	1	13/03/2020

CONFIGURAÇÃO IMPRESSÃO

- * Imprimir em impressora jato de tinta ou laser em qualidade normal.
- * Utilize folha A4 (210 x 297 mm) ou Carta (216 x 279 mm).
- * Retirar as Margens, Cabeçalhos e Rodapés da configuração da página.

- Opção de Gerar o código de barra somente;
- Imprimir a guia escolhida e
- Marcar a(s) guia(s) a serem impressas.

Lembrando que, existe a opção de consultar pela Inscrição Municipal e/ou CPF/CNPJ.